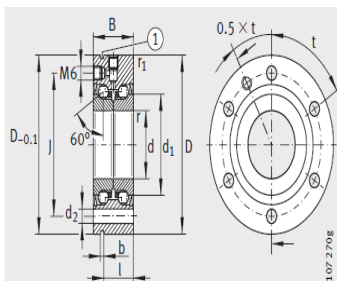


丝杠支撑轴承

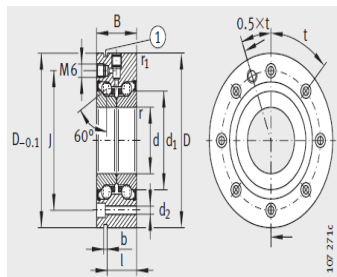
螺栓安装ZKLF-2Z、2RS-ZKLF2575-2RS

参数信息:



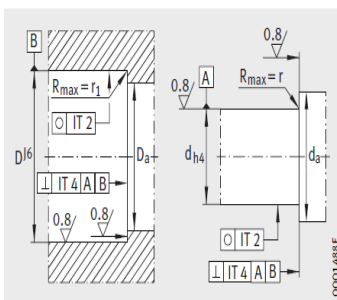
ZKLF-2RS、ZKLF-2Z (d ≤ 50 mm)

① 拉拔槽



ZKLF-2Z (60 mm ≤ d ≤ 100 mm)

① 拉拔槽



相邻结构设计

型号 :	ZKLF2575-2RS
质量m kg :	0.72

尺寸mm :	
d :	25
公差 :	0/-0.005
D :	75
公差 :	0/-0.01
B-0.25 :	28
d :	40.5
r min :	0.3
r min :	0.6
J :	58
d :	6.8
b :	3
l :	19

安装尺寸mm :	
D max :	48
d min :	32

固定螺栓 DIN912-10.9 :	
规格 :	M6
数量 :	4
角度 数量 × t :	4 × 90°

基本额定载荷 轴向 :	
动载荷N :	27500
静载荷N :	55000
极限 :	2600
轴承Nm :	0.4
刚度N/μm :	750

倾覆 Nm/ mrad : 200

质量 : 0.486

轴向 μm : 2

推荐的INA锁紧螺母,
需单独订购:

型号1 : ZM25

型号2 : AM25

锁紧 Nm : 25

轴向 N : 9410

: